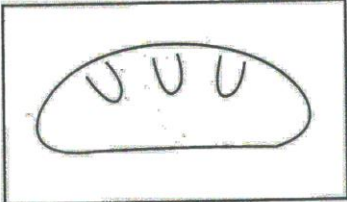


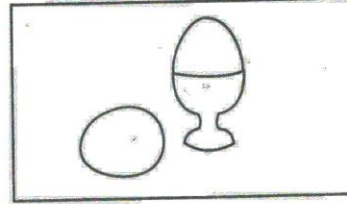
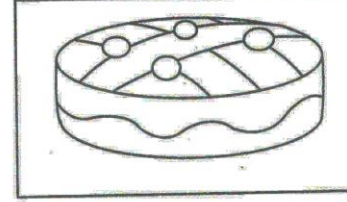


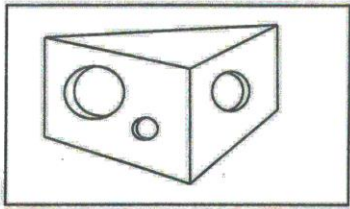




FOOD AND DRINK – JEDZENIE I PICIE

Pokoloruj ramki na kolor niebieski. Następnie, według własnego pomysłu, pokoloruj obrazki. Rozetnij karty wzdłuż przerywanych linii. Wycięte karty pomieszaj i rozłóż przed sobą. Teraz spróbuj dopasować słowo do obrazka. Jeśli odwrócisz karty, a znaczki w parze będą takie same, oznacza to, że poprawnie wykonałeś zadanie.

	<p>BREAD BRED</p>
	<p>SPAGHETTI SPAGETTI</p>
	<p>CHIPS CZYPS</p>
	<p>EGG EG</p>
	<p>CAKE KEJK</p>



FOOD AND DRINK – JEDZENIE I PICIE

	<p>CHEESE CZYZ</p>
	<p>MILK MYLK</p>
	<p>SANDWICH SENDKICZ</p>
	<p>SWEETS SKITS</p>
	<p>JUICE DZUS</p>

