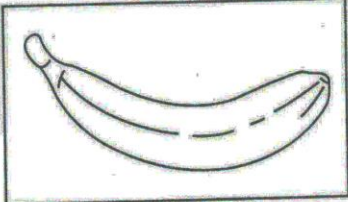



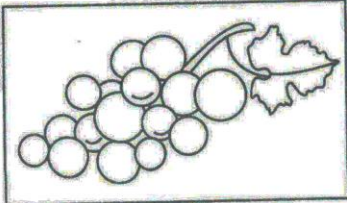


FRUIT – OWOCE

Pokoloruj ramki na kolor niebieski. Następnie, według własnego pomysłu, pokoloruj obrazki. Rozetnij karty wzdłuż przerywanych linii. Wycięte karty pomieszaj i rozłóż przed sobą. Teraz spróbuj dopasować słowo do obrazka. Jeśli odwrócisz karty, a znaczki w parze będą takie same, oznacza to, że poprawnie wykonałeś zadanie.

	<p>BANANA BANANA</p>
	<p>PEAR PER</p>
	<p>APPLE APYL</p>
	<p>STRAWBERRY STROKBRİ</p>
	<p>GRAPES GREYPS</p>

